KASUTUSJUHEND

Elve

Väl isseade

www.thermia.com

Originaalkasutusjuhend on koostatud inglise keeles. Muukeelsed versioonid on originaalkasutusjuhendi tõlked. (direktiiv 2006/42/EÜ)

© Autoriõigus Thermia AB

1 Eessõna 4
2 Oluline informatsioon 5
2.1 Ohutusabinõud 5
2.2 Jäätmed 6
3 Ohutustsoon 6
4 Hooldus 8
4.1 Välisseadme puhastamine 8
4.2 Teenindus 9

1 Eessõna

Toote ostmine ettevõttelt Thermia on otsus tuleviku kasuks.

Soojuspump kasutab taastuvat energiaallikat, et tagada teie kodule küte, soe vesi ja mõnel juhul ka jahutus. See on loodud pakkuma usaldusväärset ja mugavat lahendust, tagades samal ajal tõhusa töö. Täname, et valisite Thermia toote. Oleme tänulikud teie usalduse ja tulevikku suunatud investeeringu eest ning oleme teiega sellel teekonnal veel pikki aastaid.

2 Oluline informatsioon

2.1 Ohutusabinõud

Hoiatus

Seda seadet võivad kasutada vanemad kui 8-aastased lapsed ja isikud, kellel on vähenenud füüsilised või vaimsed võimed või vähesed kogemused ja oskused, juhul kui neile on tagatud järelevalve või antud juhised seadme ohutuks kasutamiseks ja nad mõistavad seadme kasutamisest tulenevaid ohte. Lapsed ei tohi seadmega mängida. Lapsed tohivad seadet puhastada ja hooldada ainult juhul, kui neile on tagatud järelevalve.

Hoiatus

Välisseadet tohivad avada ainult kvalifitseeritud paigaldustehnikud.

Hoiatus

Lapsed ei tohi tootega mängida.

Hoiatus

Ärge kasutage toodet muuks kui ettenähtud otstarbeks.

Hoiatus

Toote tööohutust mõjutavaid konstruktsioonilisi muudatusi ei tohi teha.

2.2 Jäätmed

Seadme kasutuselt kõrvaldamine

Ette-vaatust!

Kui soojuspump on jõudnud kasutusea lõppu ja vajab utiliseerimist, tuleb see viia vastavasse jäätmekäitlusjaama, et tagada selle õige demonteerimine, jäätmekäitlus ja kasutuselt kõrvaldamine. Järgida tuleb kohalikke eeskirju jahutusaine ja kompressori õige väljatõmbe ning kõrvaldamise kohta.

Märkus

Pärast jahutusahelast külmaaine kogumist kasutuselt kõrvaldamise ja/või utiliseerimise eesmärgil tuleb paigaldada nähtavale silt, millel on märgitud kogumise kuupäev ja tööd teinud isiku allkiri.

3 Ohutustsoon

See seade on täidetud tuleohtliku külmaainega R290. Oluline on olla teadlik välisseadme ümber olevast ohutustsoonist. Hoidke see ala alati kaitstuna lahtise leegi ja süüteallikate eest nagu grill, põlevad sigaretid jne.

Hoiatus

Hoidke välisseadme ümbrus kaitstuna süüteallikate ja lahtise leegi eest. Vt mõõtmeid järgmistelt piltidelt.

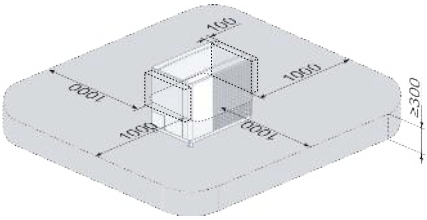

Ohutustsoon avatud alale paigaldamisel.

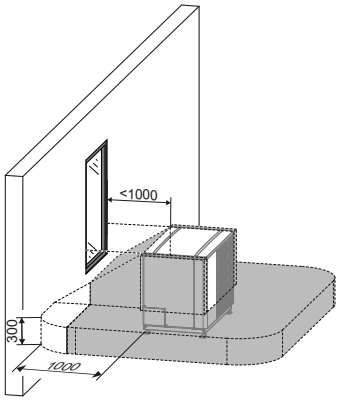

Ohutustsoon seina ette paigaldamisel.

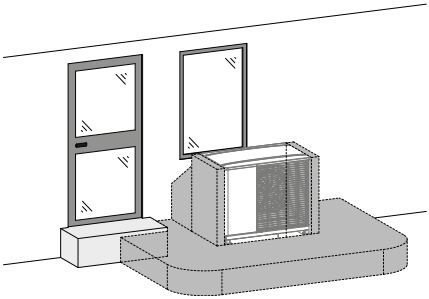

Ohutustsoon kronsteiniga seina ette paigaldamisel.

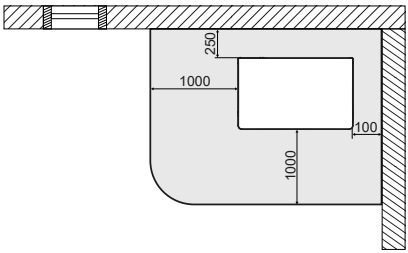

Ohutustsoon hoone nurka paigaldamisel.

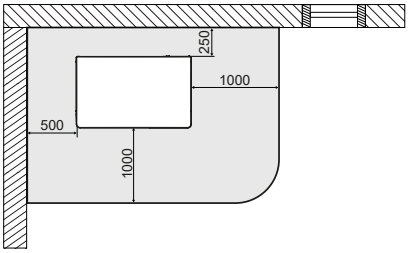

4 Hooldus

4.1 Välisseadme puhastamine

Välisseadme hea töökeskkonna tagamiseks on oluline hoida välisseadme ümbrus puhas ning välisseade puhas ja takistusteta.

Soovitatav on teha järgmist.

– Puhastage kergelt iga 1–2 kuu järel.
– Puhastage põhjalikult 2–3 korda aastas.

Tolmuses või rohke mustusega keskkonnas on soovitatav intervalle lühendada.

Tööjuhend

Ohutus

– Hoolduse ja välisseadme puhastamise ajal lülitage soojuspump välja ja võimalusel eraldage toide.
– Ärge kasutage kõrgsurveseadmeid.
– Vältige elektrilistele komponentidele pihustamist.
– Ärge unustage pärast hoolduse ja välisseadme puhastamise lõpetamist toidet taastada ja soojuspump uuesti sisse lülitada.

Puhastage ala (kerge puhastamine)

– Eemaldage seadme ümbert lehed, mustus ja praht.
– Hoidke välisseadme ümber vähemalt ohutustsooni jagu vaba ruumi. Vt jaotist: **Välisseadme ohutustsoon.**
– Veenduge, et õhu sissetõmbe- ja väljalaskeavad ei oleks blokeeritud.

Puhastage soojusvaheti ribid (põhjalik puhastamine)

– Kasutage pehmet harja või harjaotsakuga tolmuimejat.
– Puhastage ettevaatlikult ribide suunas.
– Vältige ribide painutamist või kahjustamist.

Loputage seadet (kerge puhastamine)

– Kasutage madalsurvega aiavoolikut.
– Võimaluse korral loputage väljastpoolt sissepoole
– Ärge kasutage kemikaale ega tehke elektriosi rohke veega märjaks.

Puhastage äravool ja eemaldage jää (kerge puhastamine)

– Veenduge, et äravooluaugud oleksid vabad.
– Eemaldage kogunenud jää ettevaatlikult ilma teravate tööriistadeta.

4.2 Teenindus

Teenindus

Võtke ühendust kvalifitseeritud tehnikuga, kui jõudlus väheneb, esinevad vead või tekib ebatavaline müra.

Soovitatav on lasta teha iga-aastane professionaalne teenindus.

Thermia AB
Box 950
SE 671 29 ARVIKA
Phone +46 570 81300
E-mail: info@thermia.com
Website: www.thermia.com

Thermia ei vastuta kataloogides, brošüürides ja muudes trükitud materjalides olevate võimalike vigade eest. Thermia jätab endale õiguse teha toodetes muudatusi ilma etteteatamata. See kehtib ka juba tellitavate toodete kohta eeldusel, et selliseid muudatusi saab teha ilma, et juba kokkulepitud spetsifikatsioonides oleks vaja teha sellest tulenevaid muudatusi. Kõik selles materjalis nimetatud kaubamärgid on vastavate ettevõtete vara. Thermia AB ja Thermia AB logo on ettevõtte Thermia AB kaubamärgid. Kõik õigused kaitstud.

AWEL01UG126

Produced by Thermia AB © 2026